

【キャンペーン実施中!!】

無料で継続して利用できる体験版
申込受付中



シフトビューア

シフト管理システム

サービスご案内

<http://www.shiftv.net/>

目 次

| | |
|----------|--------------|
| P. 2 | シフトビューア概要 |
| P. 3 | どこからでもシフト管理 |
| P. 4 | 簡単シフト管理 |
| P. 5 | 勤務状況確認 |
| P. 6 | 勤務時間集計 |
| P. 7 | スタッフのシフト管理 |
| P. 8 | 勤務募集 |
| P. 9 | スタッフ人数分析 |
| P. 10 | ご利用までの流れ |
| P. 11~12 | シフトビューア レポート |
| P. 13 | ご利用料金 |
| P. 14 | 機能一覧 |
| P. 15 | 動作環境 |

こんなことでお困りではありませんか？

- ➡ 複数店舗のシフトを管理したい。
- ➡ 店舗で作成したシフトを自宅で修正したい。
- ➡ シフトの作成が大変。
- ➡ スタッフの勤務状況をいつでも確認したい。
- ➡ 勤務時間の集計が大変。
- ➡ 忙しい時にスタッフから勤務時間の確認の電話がある。
- ➡ 欠員が出たとき勤務に入れるスタッフを探すのが大変。
- ➡ スタッフの勤務できる曜日が偏っていてシフト調整が大変。

これらは全て
シフトビューアで
解決できます！

SV シフトビューア 概要



シフトビューアは店舗・事務所などのシフト・勤怠管理業務、スタッフとの連携を簡単操作によって効率的に行うシステムです。

PC、タブレット、スマートフォンでご利用いただけます。

●どこからでもシフト管理 (P.3)

シフト管理は本部・事務所・店舗、自宅など、どこからでも。

●簡単シフト管理 (P.4)

シフト作成は簡単・スタッフへのお知らせも瞬時に。

●勤務状況確認 (P.5)

店舗・事務所以外でもスタッフの勤務状況をいつでも確認。

●勤務時間集計 (P.6)

スタッフの出退勤時刻の集計は自動で。

●スタッフのシフト確認 (P.7)

スタッフは自分の勤務予定をスマートフォン・PCで確認。

●勤務募集 (P.8)

急なスタッフの勤務募集も手間をかけずに短時間で。

●スタッフ人数分析 (P.9)

スタッフの勤務可能な時間を集計。スタッフ増員の参考に。

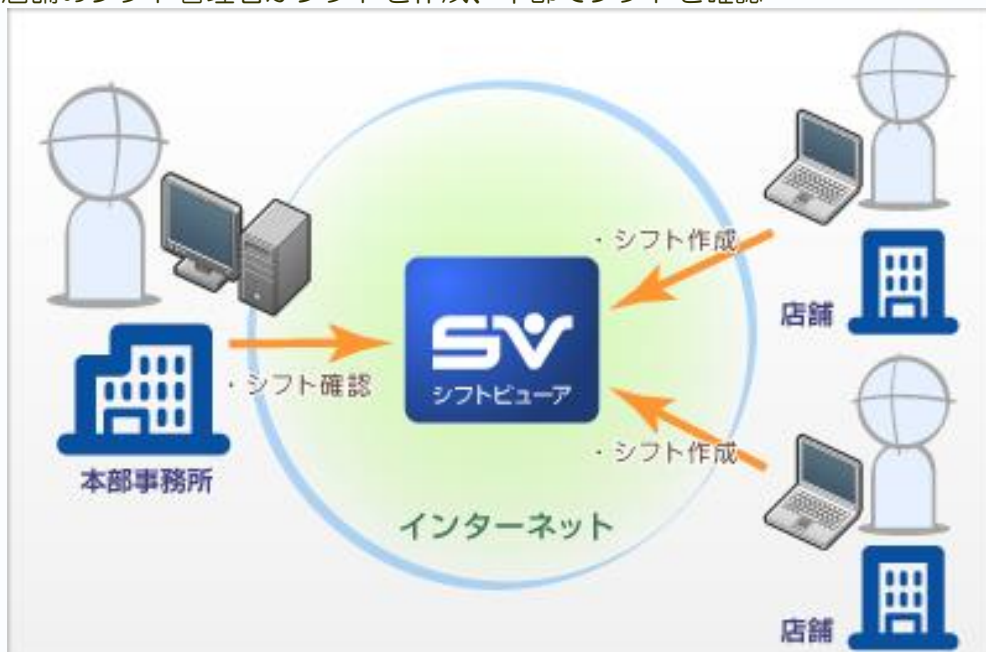


SV どこからでもシフト管理

インターネットに接続できる環境なら、どこからでもシフトの管理が行えます。

たとえば・・・

- 店舗のシフト管理者がシフトを作成、本部でシフトを確認



- 店舗で作成したシフト表を自宅で修正



SV 簡単シフト作成

シフトの作成は、勤務可能なスタッフをシフトに割り当てるだけ！

簡単な操作でシフトが作成でき、勤務時間の重複や職種の異なるスタッフをシフトに割り当ててしまうミスはなくなります。

また、空きシフトに**スタッフを自動的に割り当てる**こともできるため、シフト作成時間が大幅に短縮できます。

[スタッフ自動割当] クリックすると空きシフトにスタッフを自動的に割り当てます。

| No. | 開始時間 | 終了時間 | 休憩 | 職種 | スタッフ | 10 | 11 | 12 | 13 | 14 | 15 | 16 | 17 | 18 | 19 | 20 | 21 | 22 | 23 | 24 | 25 | 26 | 休憩 | |
|-----|-------|-------|-----|------|------|----|----|----|----|----|----|----|----|----|----|----|----|----|----|----|----|----|----|-------------|
| 1 | 10:30 | 18:30 | 45分 | キッチン | | | | | | | | | | | | | | | | | | | | 14:00~14:45 |
| 2 | 10:30 | 18:30 | 45分 | ホール | | | | | | | | | | | | | | | | | | | | 14:30~15:15 |
| 3 | 11:30 | 18:30 | 30分 | キッチン | | | | | | | | | | | | | | | | | | | | 15:00~15:30 |
| 4 | 11:30 | 18:30 | 30分 | ホール | | | | | | | | | | | | | | | | | | | | 15:30~15:45 |
| 5 | 16:00 | 22:00 | 30分 | キッチン | | | | | | | | | | | | | | | | | | | | 18:00~18:30 |
| 6 | 16:00 | 22:00 | 30分 | ホール | | | | | | | | | | | | | | | | | | | | 18:15~18:45 |
| 7 | 18:00 | 24:00 | 30分 | キッチン | | | | | | | | | | | | | | | | | | | | 20:00~20:30 |
| 8 | 18:00 | 24:00 | 30分 | ホール | | | | | | | | | | | | | | | | | | | | 20:30~21:00 |
| 9 | 20:00 | 26:00 | 30分 | キッチン | | | | | | | | | | | | | | | | | | | | 22:30~23:00 |
| 10 | 20:00 | 26:00 | 30分 | ホール | | | | | | | | | | | | | | | | | | | | 23:00~23:30 |

スタッフが割り当てられます

シフトが作成されたら、スタッフに瞬時に知らせることも出来ます。

※お知らせはメールで送られ、スタッフはスマートフォン・携帯電話、パソコンで自分の勤務予定を確認できます。

●勤務予定をお知らせ



SV 勤務状況確認

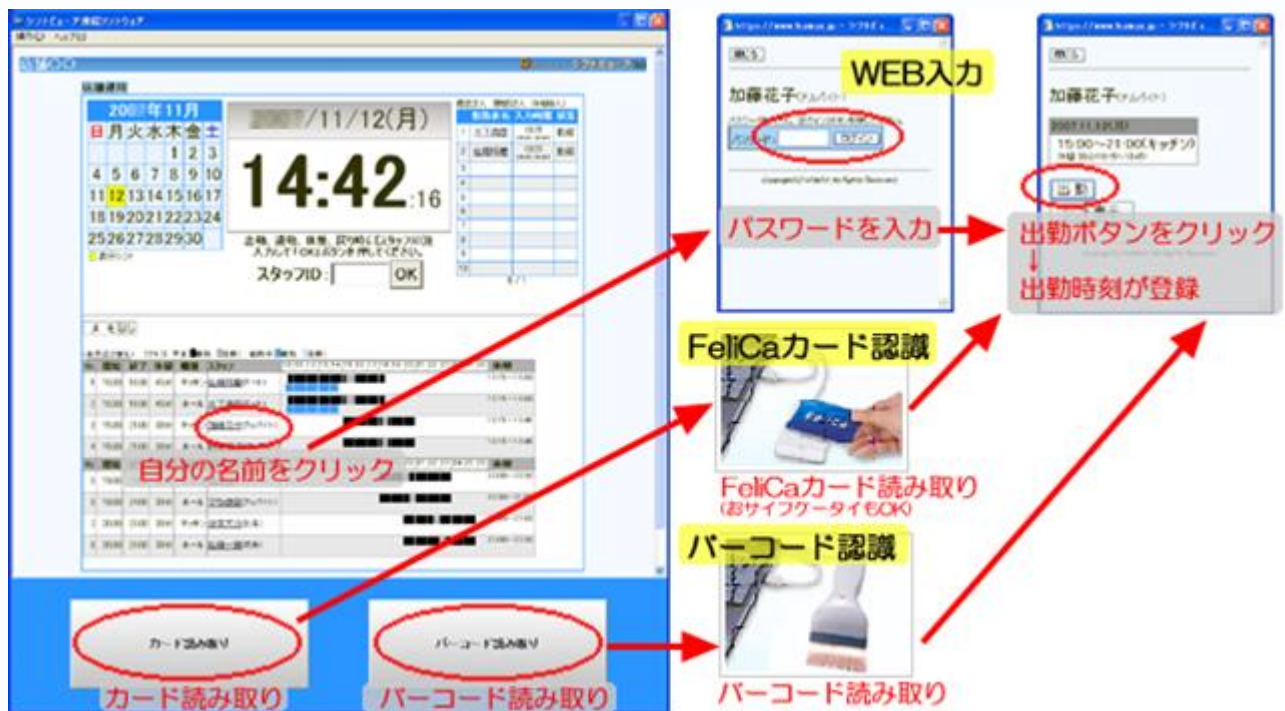
スタッフは出退勤や休憩時間を、タイムレコーダーの代わりにシフトビューア上で入力します。

※スタッフの認証は、店舗のパソコンでパスワードを入力する(WEB入力)以外にも以下の方法が選べます。

- ・指静脈認証 指の静脈を機器で読み取る(生体認証)
- ・FeliCaカード認識 FeliCaカードやおサイフケータイを機器で読み取る
- ・バーコード認識 社員証に記載されたバーコードをリーダーで読み取る

WEB入力、指静脈認証、FeliCaカード認識、バーコード認識を複数併用することも可能です。

現場にインターネットに接続できるパソコンがない場合、スマートフォン・携帯電話で出退勤入力も可能。



シフトビューアにスタッフの出退勤・休憩の時間が記録されていますので、シフト管理者はいつでも、どこから(※)でもスタッフの勤務状況を確認できます。

※ インターネットに接続できるパソコン・スマートフォン・携帯電話で確認できます。

●シフト管理者が店舗以外からもスタッフの勤務状況を確認



SV 勤務時間集計

タイムレコーダーからスタッフの勤務時間を集計して給料額を計算して・・・
 そんな従来の煩わしい作業から解放されます！

スタッフの出退勤や休憩時間はシフトビューアに入力され(タイムレコーダー機能)、
勤務時間を自動計算。給料額も計算できます。

●勤務時間の集計



●スタッフの勤務実績印刷イメージ

1005 田中賢一(アルバイト)

2006/4/1~2006/4/30 30日間 勤務13日 遅刻0回

勤務日数、遅刻回数も集計されます。

| 日付 | 勤務時間帯 | 勤務時間 | | 給料 | 備考 |
|-----------|--------------------------------|-----------|-----------|--------|--------------------|
| | | 実時間 | 丸め時間 | | |
| 合計 | | 5097(061) | 4890(085) | 63818円 | |
| 4/1(金) | | | | 0円 | |
| 4/2(土) | | | | 0円 | |
| 4/3(日) | | | | 0円 | |
| 4/4(月) | 15:55~22:05(夜-日) 休憩18:15~18:45 | 368(09) | 360(00) | 4675円 | |
| 4/5(火) | | | | 0円 | |
| 4/6(水) | | | | 0円 | |
| 4/7(木) | 17:57~24:10(夜-日) 休憩20:02~21:00 | 373(00) | 360(00) | 4675円 | |
| 4/8(金) | | | | 0円 | |
| 4/9(土) | 18:00~24:09(夜-日) 休憩20:32~20:57 | 361(00) | 330(00) | 4320円 | 残業未消化による遅刻 |
| 4/10(日) | | | | 0円 | |
| 4/11(月) | 17:57~24:05(夜-日) 休憩20:01~20:30 | 360(00) | 360(00) | 4675円 | |
| 4/12(火) | 15:55~22:05(夜-日) 休憩18:15~18:45 | 368(09) | 360(00) | 4675円 | |
| 4/13(水) | | | | 0円 | |
| 4/14(木) | | | | 0円 | |
| 4/15(金) | | | | 0円 | |
| 4/16(土) | 11:22~18:55(夜-日) 休憩13:18~13:42 | 453(07) | 420(00) | 5625円 | 日曜定休日の遅刻のため、遅了時間短縮 |
| 4/17(日) | 11:25~18:35(夜-日) 休憩13:05~13:30 | 430(00) | 420(00) | 5500円 | |
| 4/18(月) | | | | 0円 | |
| 4/19(火) | 15:55~22:11(夜-日) 休憩18:15~18:45 | 376(07) | 360(00) | 4675円 | |
| 4/20(水) | | | | 0円 | |
| 4/21(木) | 15:55~22:05(夜-日) 休憩18:15~18:44 | 370(00) | 360(00) | 4675円 | |
| 4/22(金) | | | | 0円 | |
| 4/23(土) | 15:52~22:05(夜-日) 休憩18:15~18:45 | 373(00) | 360(00) | 4675円 | |
| 4/24(日) | | | | 0円 | |
| 4/25(月) | 18:25~18:44(夜-日) 休憩18:35~18:53 | 499(00) | 480(00) | 6220円 | |
| 4/26(火) | | | | 0円 | |
| 4/27(水) | | | | 0円 | |
| 4/28(木) | 15:52~22:18(夜-日) 休憩18:17~18:45 | 378(00) | 360(00) | 4675円 | |
| 4/29(金曜祝) | | | | 0円 | |
| 4/30(土) | 15:50~22:18(夜-日) 休憩18:00~18:44 | 380(00) | 360(00) | 4745円 | |

| 勤務13日 遅刻0回 | | | |
|------------|-----------|---------|-------|
| 勤務時間(分) | 勤務(休憩) | | 給料 |
| | 実時間 | 丸め時間 | |
| 5097(061) | 4890(085) | 63818円 | |
| | | 0円 | |
| | | 0円 | |
| 1845 | 368(09) | 360(00) | 4675円 |

**給料は勤務時間が丸められ、自動計算されます。
 ※丸める時間は自由に設定できます。**

SV スタッフのシフト確認

スタッフは自分のスマートフォンやパソコンで勤務予定をいつでも確認できます。そのため、店舗への勤務予定の問い合わせの電話がなくなり、業務に集中できます。

また、シフトに入ることの少ないスタッフに勤務予定を伝えるために、早めにシフト表を作成する必要もなくなります。

●スタッフのシフト確認

The diagram illustrates the process of shift confirmation. A central circle labeled 'SV シフトビューア' and 'インターネット' is connected to two user icons. One icon is labeled '携帯電話から' (from mobile phone) and has a speech bubble asking '明日の勤務時間は?' (What is the working time tomorrow?). The other icon is labeled 'パソコンから' (from PC) and has a speech bubble asking '来週の勤務予定を見ておこ' (Check the working schedule for next week). Arrows point from the user icons to the central system, labeled 'シフト確認' (Shift Confirmation).

The screenshot on the right shows the 'SV シフトビューア' app interface. It displays the date '2019年9月26日(金)' and a 'シフト表示' button. Below, it shows the shift status for '橋本弘' (Hirohashi Hiro) for the week of 2019.9.26 to 2019.9.30. The schedule is as follows:

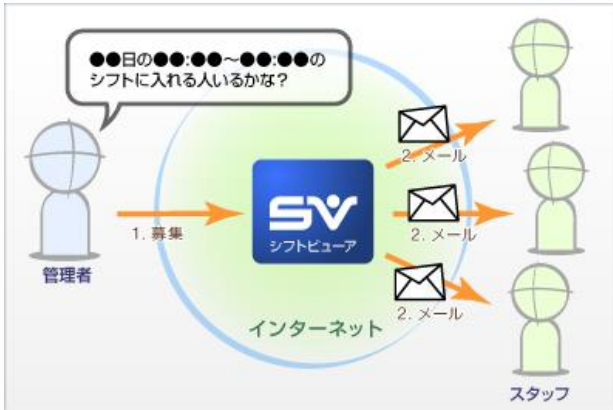
| 日 | 勤務時間 |
|--------------|---------------------------|
| 2019.9.26(金) | 未公開 |
| 2019.9.27(土) | 10:30~18:30(ホール) |
| 2019.9.28(日) | 10:30~18:30(ホール) (↑早退) |
| 2019.9.29(月) | 未公開[勤務希望] |
| 2019.9.30(火) | 未公開[勤務希望] |
| 2019.10.1(水) | なし |
| 2019.10.2(木) | 18:00~21:30(ホール) |

画面イメージ

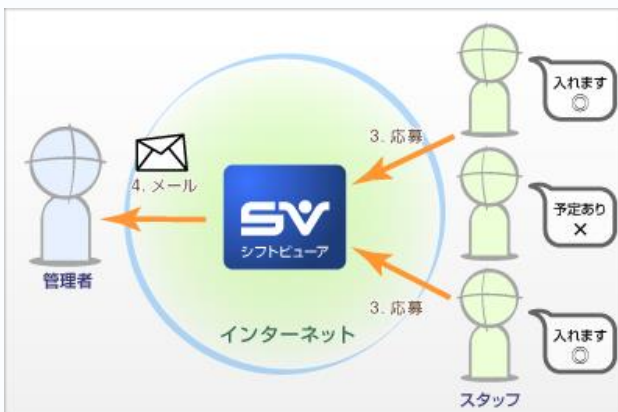
スタッフは勤務希望の提出もスマートフォン、パソコンで行えます。シフト管理者は提出された勤務希望を考慮してシフト作成が行えます。

急に勤務に入れるスタッフが必要になった場合は、シフトビューア上で募集することができます。瞬時にスタッフに募集メールが届き、管理者は応募したスタッフの中から選択するだけ。勤務に入れそうなスタッフに電話で一人一人当たるのは大変ですが、シフトビューアなら**短時間でスタッフを募集**できます。

たとえば・・・



- ① 管理者がシフトに入れるスタッフの募集を行う。
- ② スタッフ全員、あるいは募集職種のスタッフにお知らせのメールが瞬時に送信。



- ③ シフトに入れるスタッフは応募の手続きを行う。(スマートフォン、パソコンから)
- ④ スタッフから応募の手続きがあると、管理者にその旨のメールを送信。

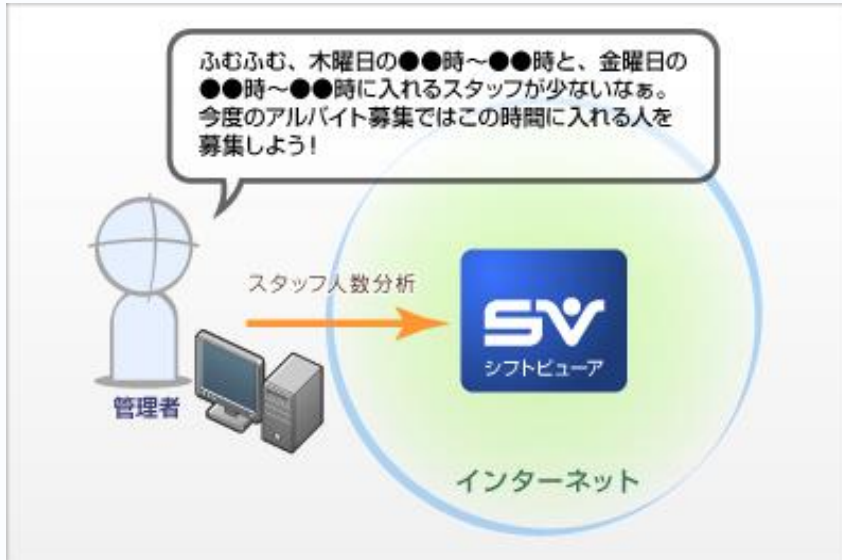


- ⑤ 応募者の中からスタッフを決定。
- ⑥ 決定したスタッフにお知らせのメールを送信。
- ⑦ スタッフ全員にシフト募集終了のお知らせのメールを送信。

スタッフの勤務可能な曜日、時間を集計できるため、勤務に入れるスタッフの多い時間帯、少ない時間帯が簡単に把握できます。

アルバイト募集などのスタッフ増員の際に参考に。

●スタッフ人数分析



●勤務可能なスタッフの人数を曜日・時間ごとに集計した画面イメージ



◆「体験版」ページ

<https://www.shiftv.net/support/>

シフトビューアは上記ページからお申込みください。すぐにご利用いただけます。

(1) 体験版ページ

「**体験版**」ページからお申込みを開始します。

(2) メールアドレス登録

シフトビューアで使用するメールアドレスを入力します。

(3) 必要事項入力

送信されたメール「体験版お申込みページ(1)」に記載されたページを表示し、必要事項を入力します。

(4) 「体験版」利用開始

送信されたメール「利用開始手続き(2)」に記載されたページを表示します。

体験版の利用開始

2か月間、シフトビューアの**全ての機能**をお試しいただけます。

現在、体験版の期間後も**継続して無料**でシフトビューアをご利用いただけます。(※) **【キャンペーン中!!】**

※ 以下の機能を含む全ての機能をお使いいただくには有料となります。
「スタッフ勤務」、「スタッフ一覧」、「ファイル出力」

体験版終了後、全ての機能を使用する

登録スタッフ一人当たり、**99円**(税込)/月で全ての機能をご利用いただけます。 **【キャンペーン中!!】**

お支払いは**クレジットカード**(※)で1か月毎に決済されます。

※ ご利用いただけるクレジットカードは以下の通りです。
VISA / Master / AMEX / JCB / Diners

カラオケ店集客・販促支援事業を行っている運営されている（資）企画屋プレス、代表の山口照美様にシフトビューアをレポートしていただきました。

シフトビューア レポート

<http://svreport.web.fc2.com/yamaguchi/sift1.htm>

以下は、モニター店は静岡県の「ラジオシティー」さん、2ヶ月間のシフトビューア利用後のレポートで、上記「シフトビューア レポート」のページの一部です。

※レポート内の「店舗コンサルタント」とは企画屋プレスの山口様です。

店舗からの「シフトビューア」使用レポート～その結果は？



店舗でのパソコン作業の様子

モニター店「ラジオシティー」（静岡県沼津市、カラオケショップ）

店長さんに質問に答える形で報告をお願いしました。

Q：「今までのシフト管理はどのようにされてきましたか？また、シフト管理の上での悩みがあれば教えてください」

A：「シフトは手書きで作り、管理していました。P/Aさん達の予定により、シフトにむらがあてしまい、スタッフ全体のシフト管理が把握しに良かったのが悩みでした」

Q：「スタッフは何人ですか？」

A：「30人程度です」



スマートフォン・携帯電話でシフトをチェック！

Q：「『シフトビューア』導入時に困ったことはありませんでしたか？」

A「P/Aの個人情報に関して、メールアドレスを公開してもらおう際、戸惑う子達がいましたが、シフトの管理上必要なのだと補足説明をし、納得してもらいました」

Q「機能や操作に関してはどうですか？」

A「最初は戸惑いましたが、担当の方に質問をする中で解決してもらえました。要望を受けてとても使いやすくしていただいたので、問題はないです」

【ここまでの感想@店舗コンサルタント】

確かに、スタッフは「メルアド収集」はちょっと嫌がるかもしれませんね。ただ「働く」ということは、信頼関係に基づいていますし簡便な連絡手段は多ければ多いほどいいので、説得すればわかってもらえると思います。「シフトビューア」のサポートも安心できそうですね。

シフト管理が変わった!～スタッフの声



「ラジオシティ」のフロント

Q 『シフトビューア』の導入後、作業で楽になった点は？」

A 「手書きで管理していた分、書く作業がなくなりました。訂正も簡単です」

Q 『シフトビューア』の仕組みの特に便利な点は？」

A 「特にアルバイトさんからの意見で、シフトをいつでもスマホで確認できるのが好評です。また、慣れてしまえばシフト管理も効率が良いので、とても便利になりました」



協力いただいたスタッフの皆さん

Q 『シフトビューア』のスタッフの評判はどうか？」

A 「全体的にとっても好評です。当店の社長も、『現場のシフトがPCで把握でき、とても良い』と喜んでいました。(笑)」

《スタッフの声》

- とし・・・「スマホでシフトが確認できるので、便利になりました。」
- ひでき・・・「出勤時間が不安な時、お店に電話して確認することもなくなりました。」

「ラジオシティ」の皆さん、ご協力ありがとうございました！

【レポートの感想@店舗コンサルタント】

「出勤時間が不安な時、お店に電話して確認しなくていい」というのは意外なコメントでした。確かに、こういう連絡電話で本人も店舗も手間になるのは**時間のロス**ですね。

また、社長さんのコメントもインパクトがありました。人件費や効率の問題、そして人材評価の観点からも**経営者が現場のシフトをいつでも見られる**、というのは会社の規模によっては非常に役立つ機能だと思います。このシステムは飲食店や美容院など、様々な業種に応用できますので複数の事業を展開している場合にも役立つのではないのでしょうか。

【総合評価】

パソコンが少し使える店長さんやスタッフがいるならお勧め！この機会に**「脱・紙でのシフト管理」**を目指しましょう。システムを入れると言っても非常に安価なシステムですし、各スタッフに電話をして連絡する手間を考えたら非常に効率がよくなります。

これは「シフトビューア」に関係なくお勧めしますが、店舗サイトの管理やPOP・DM作成・顧客管理などを考えても**店舗にパソコンとインターネット環境は必須**です。必要な機能を徐々に付け加えていくと店舗運営の効率が上がっていきます。「そろそろシフト管理もシステムでやろうかな」と思った時に、インストールの必要もいらない「シフトビューア」はお勧めできます。

★店舗コンサルタントの結論★

「シフトビューア」は業務軽減とスムーズな連絡にお役立ち！

キャンペーン実施中!!

無料で継続してご利用できる体験版のお申込みを受け付けています。

体験版終了後も**登録スタッフ一人当たり、99円/月**(税込)で
全ての機能をご利用いただけます。(初期導入費なし、キャンペーン価格)

お申込みはP.10をご覧ください。

※体験版キャンペーンの申込受付は予告なく変更・終了する場合があります。

初期費用・ランニングコストは導入しやすい低価格です。

シフトビューアの1店舗(事務所)あたりの初期導入費、月々の使用料は以下のとおりです。
※お支払方法は「6カ月分一括」または「1年分一括」になります。

| 内容 | 料金(税抜) | 備考 |
|-----------------|--------------------------|--------------------------|
| 初期導入費 | 12,000円 | |
| 使用料 (1ヶ月あたり) | 6,500円 | 登録スタッフ20名まで(シフトビューア20) |
| | 8,500円 | 登録スタッフ30名まで(シフトビューア30) |
| | 10,400円 | 登録スタッフ40名まで(シフトビューア40) |
| | 12,200円 | 登録スタッフ50名まで(シフトビューア50) |
| | 13,900円 | 登録スタッフ60名まで(シフトビューア60) |
| | 15,500円 | 登録スタッフ70名まで(シフトビューア70) |
| | 17,000円 | 登録スタッフ80名まで(シフトビューア80) |
| | 18,400円 | 登録スタッフ90名まで(シフトビューア90) |
| | 19,700円 | 登録スタッフ100名まで(シフトビューア100) |
| | 25,800円 | 登録スタッフ150名まで(シフトビューア150) |
| | 31,300円 | 登録スタッフ200名まで(シフトビューア200) |
| | 41,300円 | 登録スタッフ300名まで(シフトビューア300) |
| | 50,800円 | 登録スタッフ400名まで(シフトビューア400) |
| 59,800円 | 登録スタッフ500名まで(シフトビューア500) | |
| お問い合わせください | 登録スタッフ501名以上 | |

※登録できるスタッフの人数は、通常のスタッフ人数よりも多めにしておくことをおすすめします。

お支払方法

銀行振込、クレジットカードでお支払いいただけます。

ご利用できるクレジットカードの種類は以下の通りです。
VISA / Master / AMEX / JCB / Diners

店舗設定 (PC、タブレット、スマートフォンなど)

- 職種
 - ・職種追加 ・職種削除 ・職種名順番変更
- 基本シフト
 - ・基本シフト作成 ・基本シフト削除
 - ・シフト追加 ・シフト削除
 - ・シフト時間修正 ・シフト休憩時間修正 ・シフト職種修正
- スタッフ
 - ・スタッフ追加 ・スタッフ削除
 - ・職種設定
 - ・勤務可能時間設定
 - ・勤務可能時間集計
 - ・メール送信(一人、全員、複数選択、職種単位、勤務日単位)
 - ・詳細表示
 - ・スタッフデータファイル出力(CSV ファイル)
- その他
 - ・店舗情報設定(店舗名、管理者名、住所、電話番号、メールアドレスなど)
 - ・シフト変更願い受付期限設定
 - ・スタッフ向け時間表示設定
 - ・勤務時間丸め設定
 - ・休憩時間丸め設定
 - ・スタッフ自動割当設定
 - ・スタッフへのお知らせメッセージ設定
 - ・給料付加項目(交通費など)設定

シフト管理 (PC、タブレット、スマートフォンなど)

- シフト設定
 - ・シフト追加 ・シフト削除 ・シフト変更 ・シフトコピー ・休憩変更 ・職種変更
 - ・シフト公開
 - ・シフト表示並び替え
 - ・勤務実績表示切り替え
- スタッフ設定
 - ・勤務設定
 - ・スタッフ自動割当
 - ・勤務募集 ・勤務募集取止め
 - ・勤務変更願い受付
- スタッフ申請
 - ・設定
 - ・承認
- 勤務実績修正
- 一覧表示
 - ・シフト一覧表示(1日)
 - ・スタッフ毎のシフト状況一覧表示(期間は自由に指定可能、勤務時間集計、給料計算)
 - ・全スタッフのシフト状況一覧表示(複数日のシフト状況、勤務時間集計、給料計算)
 - ・時間毎のスタッフ人数集計
- 勤務データファイル出力
 - ・勤務データファイル出力(CSV ファイル)
 - ・勤務集計データファイル出力(CSV ファイル)

店舗運用 (PC、タブレット、スマートフォンなど)

- 出勤時刻入力
- 退勤時刻入力
- 休憩入り時刻入力
- 休憩戻り時刻入力

シフト管理 (スマートフォン・携帯電話)

- シフト一覧表示
- スタッフ勤務(スタッフ一人毎の勤務予定、勤務実績)確認

スタッフ(スマートフォン・携帯電話、PC など)

- シフト確認(勤務予定確認、管理者からのお知らせ確認)
- 勤務希望設定
- 勤務変更願い
- スタッフ申請

PC

■Windows (OS / Windows 8.1 および Windows 10) 推奨ブラウザ

Google Chrome 最新版

Microsoft Edge 最新版

Mozilla Firefox 最新版

■Mac (OS 10.13 以降) 推奨ブラウザ

Safari 最新版

Google Chrome 最新版

Mozilla Firefox 最新版

スマートフォン・タブレット

■Android (Ver6.0 以降) 推奨ブラウザ

Google Chrome 最新版

■iPhone (iOS 12 以降) 推奨ブラウザ

Safari 最新版

Google Chrome 最新版